

## บทที่ 3

### ผลการติดตามตรวจสอบผลกระทบสิ่งแวดล้อม

#### 3.1 การปฏิบัติตามมาตรการติดตามตรวจสอบผลกระทบสิ่งแวดล้อม

โครงการ THE LINE PHAHONYOTHIN PARK (ชื่อเดิม Abstracts Phahonyothin Park) ซึ่งโครงการเป็นอาคารชุดพักอาศัย จำนวน 3 อาคาร (ได้แก่ อาคาร A อาคาร B และอาคาร C) อาคารจอดรถยนต์ (อาคาร D) สูง 16 ชั้น และชั้นใต้ดิน 2 ชั้น จำนวน 1 อาคาร และอาคารอเนกประสงค์ สูง 4 ชั้น จำนวน 1 อาคาร ปัจจุบันดำเนินการก่อสร้างเสร็จแล้วและอยู่ในระยะดำเนินการ โดยโครงการได้ผ่านความเห็นชอบรายงานฯ ตามหนังสือจากสำนักงานนโยบายและแผนทรัพยากรธรรมชาติและสิ่งแวดล้อมเลขที่ ทส 1009.5/9616 ลงวันที่ 29 ธันวาคม 2553 และหลังจากนั้นได้มีการเปลี่ยนแปลงรายละเอียดโครงการตามหนังสือจากสำนักงานนโยบายและแผนทรัพยากรธรรมชาติและสิ่งแวดล้อมเลขที่ ทส 1009.5/1569 ลงวันที่ 6 กุมภาพันธ์ 2561 ทั้งนี้หนังสือเห็นชอบได้กำหนดมาตรการป้องกันและแก้ไขผลกระทบสิ่งแวดล้อมและมาตรการติดตามตรวจสอบผลกระทบสิ่งแวดล้อม เพื่อเป็นแนวทางให้โครงการปฏิบัติ รวมไปถึงเสนอรายงานผลการปฏิบัติตามมาตรการฯ ต่อหน่วยงานอนุญาตและหน่วยงานที่เกี่ยวข้องรวมทั้งสำนักงานนโยบายและแผนทรัพยากรธรรมชาติและสิ่งแวดล้อม (สผ.) ทุก 6 เดือนนั้น

นิติบุคคลอาคารชุด เดอะ ไลน์ พหุลโยธิน พาร์ค อาคาร บี จึงได้มอบหมายให้ บริษัท ทัท พร็อพเพอร์ตี้ จำกัด ดำเนินการติดตามตรวจสอบผลการปฏิบัติตามมาตรการป้องกันและแก้ไขผลกระทบสิ่งแวดล้อมและมาตรการติดตามตรวจสอบผลกระทบสิ่งแวดล้อม THE LINE PHAHONYOTHIN PARK (อาคาร B) ช่วงเดือนมกราคม - มิถุนายน 2566 ตามที่กำหนดไว้ในรายงานการวิเคราะห์ผลกระทบสิ่งแวดล้อมโดยเนื้อหาบทนี้จะเป็นการปฏิบัติตามมาตรการป้องกันและแก้ไขผลกระทบสิ่งแวดล้อม ซึ่งทางบริษัท ทัท พร็อพเพอร์ตี้ จำกัด ทำการตรวจประเมินด้วยวิธี Walk through Survey พร้อมทั้งรวบรวมเอกสารหลักฐานต่างๆ และภาพถ่ายประกอบผลการปฏิบัติตามมาตรการฯ

#### 3.2 วัตถุประสงค์

เพื่อตรวจสอบการทำงานของระบบสาธารณูปโภค ระบบสนับสนุนและการวิเคราะห์มลพิษสิ่งแวดล้อม ประเมินผล และจัดทำรายงานการติดตามตรวจสอบผลกระทบสิ่งแวดล้อมเสนอต่อสำนักงานนโยบายและแผนทรัพยากรธรรมชาติและสิ่งแวดล้อมและหน่วยงานที่เกี่ยวข้องรับทราบถึงสถานการณ์คุณภาพสิ่งแวดล้อมของโครงการ THE LINE PHAHONYOTHIN PARK (อาคาร B)

### 3.3 ขอบเขตการติดตามตรวจสอบผลกระทบสิ่งแวดล้อม

ทางโครงการมีแผนในการติดตามตรวจสอบผลกระทบสิ่งแวดล้อมระหว่างเดือนมกราคม-มิถุนายน 2566 ซึ่งประกอบด้วย การตรวจติดตามสภาพภูมิประเทศ คุณภาพอากาศ เสียงและความ สั่นสะเทือน การใช้น้ำ การใช้ไฟฟ้าและการอนุรักษ์พลังงาน การจัดการมูลฝอยและสิ่งปฏิกูล คุณภาพน้ำที่ผ่านการบำบัด การระบายน้ำและป้องกันน้ำท่วม การป้องกันอัคคีภัย การระบายอากาศ การจราจร การบดบังแสงแดด/การบดบังทิศทางลม/การบดบังคลื่นวิทยุ สระว่ายน้ำ สุนทรียภาพ และความปลอดภัยของผู้ได้รับผลกระทบจากการเปิดดำเนินการของโครงการ

### 3.4 ผลการปฏิบัติตามมาตรการติดตามตรวจสอบผลกระทบสิ่งแวดล้อม

มาตรการติดตามตรวจสอบผลกระทบสิ่งแวดล้อมของโครงการ THE LINE PHAHONYOTHIN PARK (อาคาร B) ประกอบไปด้วย การตรวจติดตามสภาพภูมิประเทศ คุณภาพอากาศ เสียงและความ สั่นสะเทือน การใช้น้ำ การใช้ไฟฟ้าและการอนุรักษ์พลังงาน การจัดการมูลฝอยและสิ่งปฏิกูล คุณภาพน้ำที่ผ่านการบำบัด การระบายน้ำและป้องกันน้ำท่วม การป้องกันอัคคีภัย การระบายอากาศ การจราจร การบดบังแสงแดด/การบดบังทิศทางลม/การบดบังคลื่นวิทยุ สระว่ายน้ำ สุนทรียภาพ และความปลอดภัยของผู้ได้รับผลกระทบจากการเปิดดำเนินการของโครงการ ทั้งนี้ ตามหนังสือเห็นชอบรายงานการวิเคราะห์ ผลกระทบสิ่งแวดล้อมได้กำหนดให้มีการทบทวนการปฏิบัติตามมาตรการฯ เป็นประจำทุก 6 เดือน ดังนั้น เพื่อปฏิบัติตามข้อกำหนดดังกล่าวมาแล้ว โครงการจึงกำหนดให้มีการจัดทำรายงานฉบับนี้ขึ้น โดยเป็นการรายงานระหว่างเดือนมกราคม - มิถุนายน 2566 โดยมีรายละเอียดดังต่อไปนี้ (ตารางที่ 3.4-1)

ตารางที่ 3.4-1 สรุปผลมาตรการติดตามตรวจสอบผลกระทบสิ่งแวดล้อม โครงการ THE LINE PHAHONYOTHIN PARK (อาคาร B) (ระยะดำเนินการ)

องค์ประกอบทางสิ่งแวดล้อม	พารามิเตอร์	สถานีตรวจวัด	ผลการปฏิบัติและรายละเอียดการปฏิบัติตามมาตรการ ✓ = ปฏิบัติ X = ไม่ได้ปฏิบัติ ○ = ปฏิบัติไม่ได้ ● = ปฏิบัติได้แต่ไม่มีประสิทธิภาพ ● = ยังไม่ถึงเวลาปฏิบัติ		เอกสารอ้างอิง	ปัญหา/อุปสรรค/แนวทางแก้ไข
1. สภาพภูมิประเทศ	พารามิเตอร์ - พื้นที่สีเขียวภายในพื้นที่โครงการ <u>ความถี่</u> - สัปดาห์ละ 1 ครั้ง ตลอดระยะเวลาเปิดดำเนินการ	- ดูแลรักษาพื้นที่จัดภูมิทัศน์ภายในโครงการให้มีความสะอาดและเป็นระเบียบเรียบร้อยอยู่เสมอ	✓	- โครงการจัดให้มีคนสวนคอยดูแลพื้นที่ไม่ให้มีสภาพสวยงาม สมบูรณ์อยู่เสมอ หากพบว่ามี การตายจะดำเนินการปลูกทดแทนต้นเดิมทันที	เอกสารแนบ 3	-
2. คุณภาพอากาศ	พารามิเตอร์ - พื้นที่สีเขียว ทางเดินรถ และป้ายจราจร ภายในโครงการ <u>ความถี่</u> - สัปดาห์ละ 1 ครั้ง ตลอดระยะเวลาเปิดดำเนินการ	- ตรวจสอบพื้นที่สีเขียวภายในโครงการให้มีสภาพดีอยู่เสมอ - ตรวจสอบบริเวณถนนทางเดินรถและป้ายจราจรภายในโครงการให้มีสภาพดีอยู่เสมอ	✓	- โครงการจัดให้มีคนสวนคอยดูแลพื้นที่ไม่ให้มีสภาพสวยงาม สมบูรณ์อยู่เสมอ หากพบว่ามี การตายจะดำเนินการปลูกทดแทนต้นเดิมทันที และจัดให้มีเจ้าหน้าที่คอยตรวจสอบป้ายจราจรภายในโครงการให้มีสภาพดีอยู่เสมอ	เอกสารแนบ 3	-
3. เสียงและความสั่นสะเทือน	พารามิเตอร์ - ป้ายจราจร และสัญญาณความเร็วภายในโครงการ <u>ความถี่</u> - สัปดาห์ละ 1 ครั้ง ตลอดระยะเวลาเปิดดำเนินการ	- ตรวจสอบป้ายจราจร และสัญญาณความเร็วภายในโครงการให้มีสภาพดีอยู่เสมอ	✓	- โครงการจัดให้มีเจ้าหน้าที่คอยตรวจสอบป้ายจราจร และสัญญาณความเร็วภายในโครงการให้มีสภาพดีอยู่เสมอ	ภาพที่ 2.2-3	-

ตารางที่ 3.4-1 สรุปผลมาตรการติดตามตรวจสอบผลกระทบสิ่งแวดล้อม โครงการ THE LINE PHAHONYOTHIN PARK (อาคาร B) (ระยะดำเนินการ) (ต่อ)

องค์ประกอบทางสิ่งแวดล้อม	พารามิเตอร์	สถานีตรวจวัด	ผลการปฏิบัติและรายละเอียดการปฏิบัติตามมาตรการ ✓ = ปฏิบัติ X = ไม่ได้ปฏิบัติ ○ = ปฏิบัติไม่ได้ ● = ปฏิบัติได้แต่ไม่มีประสิทธิภาพ ● = ยังไม่ถึงเวลาปฏิบัติ	เอกสารอ้างอิง	ปัญหา/อุปสรรค/แนวทางแก้ไข
4. การใช้น้ำ	พารามิเตอร์ - ระบบจ่ายน้ำประปา <u>ความถี่</u> - อย่างน้อยเดือนละ 1 ครั้ง ตลอดระยะเวลาเปิดดำเนินการ	- ตรวจสอบการรั่ว ซึม หรือแตกของท่อจ่ายน้ำประปา	✓ - โครงการจัดให้มีเจ้าหน้าที่ทำการเดินตรวจสอบระบบเส้นท่อประปาให้อยู่ในสภาพดีทุกวัน วันละ 3 รอบ และทำการ Preventive Maintenance (PM) เดือนละ 1 ครั้ง หากพบว่าการชำรุด จะดำเนินการซ่อมแซมหรือเปลี่ยนใหม่ทันที	เอกสารแนบ 3	-
	พารามิเตอร์ - ถังเก็บน้ำใต้ดิน <u>ความถี่</u> - ทุก 6 เดือน ตลอดระยะเวลาเปิดดำเนินการ	- ตรวจสอบสภาพพื้นผิวของเสาและสีที่ทาเคลือบผิววัสดุให้อยู่ในสภาพดีไม่หลุดกร่อน - ทำความสะอาดทุก 6 เดือน	✓ - โครงการจัดให้มีเจ้าหน้าที่ของโครงการทำการตรวจสอบสภาพผิวของถังเก็บน้ำใต้ดินอยู่เสมอ และจัดให้มีการล้างถังเก็บน้ำภายในโครงการ ปีละ 1 ครั้ง	ภาพที่ 2.2-4	-
5. การใช้ไฟฟ้าและการอนุรักษ์พลังงาน	พารามิเตอร์ - ระบบไฟฟ้าโครงการ <u>ความถี่</u> - ปีละ 2 ครั้ง ตลอดระยะเวลาเปิดดำเนินการ	- ตรวจสอบการทำงานของระบบไฟฟ้าของโครงการ	✓ - โครงการจัดให้มีการตรวจสอบการทำงานของระบบไฟฟ้าของโครงการ ปีละ 1 ครั้ง	เอกสารแนบ 3	-
6. การจัดการมูลฝอยและสิ่งปฏิกูล	พารามิเตอร์ - ปริมาณมูลฝอยและสภาพห้องพักมูลฝอย <u>ความถี่</u> - อย่างน้อยสัปดาห์ละ 1 ครั้ง ตลอดระยะเวลาเปิดดำเนินการ	- ตรวจสอบสภาพห้องพักมูลฝอยให้อากาศถ่ายเท และไม่ให้มีมูลฝอยตกค้าง	✓ - โครงการจัดให้มีเจ้าหน้าที่ทำการตรวจสอบมูลฝอยทุกครั้งหลังการเก็บจากสำนักงานเขต เพื่อไม่ให้มีมูลฝอยตกค้างในพื้นที่โครงการ	ภาพที่ 2.2-6	-

ตารางที่ 3.4-1 สรุปผลมาตรการติดตามตรวจสอบผลกระทบสิ่งแวดล้อม โครงการ THE LINE PHAHONYOTHIN PARK (อาคาร B) (ระยะดำเนินการ) (ต่อ)

องค์ประกอบทางสิ่งแวดล้อม	พารามิเตอร์	สถานีตรวจวัด	ผลการปฏิบัติและรายละเอียดการปฏิบัติตามมาตรการฯ ✓ = ปฏิบัติ X = ไม่ได้ปฏิบัติ ○ = ปฏิบัติไม่ได้ ● = ปฏิบัติได้แต่ไม่มีประสิทธิภาพ ● = ยังไม่ถึงเวลาปฏิบัติ	เอกสารอ้างอิง	ปัญหา/อุปสรรค/แนวทางแก้ไข
7. คุณภาพน้ำที่ผ่านการบำบัด	พารามิเตอร์ - ค่าความเป็นกรด-ด่าง (pH) - บีโอดี (BOD) - สารแขวนลอย (SS) - สารที่ละลายได้ (TDS) - ซัลไฟด์ (Sulfide) - ทีเคเอ็น (TKN) - น้ำมันและไขมัน (Fat, Oil and Grease) <u>ความถี่</u> ให้เป็นไปตามบทบัญญัติในมาตรา 80 แห่งพระราชบัญญัติส่งเสริมและรักษาคุณภาพสิ่งแวดล้อมแห่งชาติ พ.ศ. 2535 ดังนี้ - เก็บสถิติและข้อมูลซึ่งแสดงผลการทำงานของระบบบำบัดน้ำเสียในแต่ละวัน และจัดทำบันทึกรายละเอียดดังกล่าวตามแบบ ทส.1	จุดเก็บตัวอย่างคุณภาพน้ำมี 2 จุด คือ - จุดระบายน้ำออกจากระบบบำบัดน้ำเสีย จำนวน 1 จุด - บ่อพักน้ำสุดท้ายของระบบระบายน้ำของโครงการก่อนระบายลงสู่ระบบระบายน้ำบริเวณด้านหน้าโครงการ 1 จุด วิธีตรวจสอบ - ค่าความเป็นกรด-ด่าง (pH) ให้ใช้ เครื่องวัดความเป็นกรดและด่าง ของน้ำ (pH Meter) - บีโอดี (BOD) ใช้วิธีการอะไซด์โมดิฟิเคชัน (Azide Modification) - สารแขวนลอย (SS) ใช้วิธีการกรอง ผ่านกระดาษกรองใยแก้ว (Glass Fiber Filter Disc) - สารที่ละลายได้ (TDS) ใช้วิธีการระเหยแห้ง	● - โครงการจัดให้มีการวิเคราะห์น้ำเสียภายในโครงการจำนวน 1 จุด คือ บ่อพักน้ำสุดท้ายก่อนระบายลงสู่ระบบระบายน้ำบริเวณด้านหน้าโครงการ โดยมีพารามิเตอร์ในการวิเคราะห์ตามที่ระบุไว้ในมาตรการฯ ในเดือนมกราคม - มิถุนายน พ.ศ. 2556 แสดงดังตารางที่ 3.5-2 และจัดให้มีการเก็บสถิติและข้อมูลซึ่งแสดงผลการทำงานของระบบบำบัดน้ำเสียในแต่ละวัน และจัดทำบันทึกรายละเอียดดังกล่าวตามแบบ ทส.1 และทำรายงานสรุปสรุปผลการการทำงานของระบบบำบัดน้ำเสียในแต่ละเดือนตามแบบ ทส. 2 ส่งหน่วยงานราชการตามที่กฎหมายกำหนด	เอกสารแนบ 4	-

ตารางที่ 3.4-1 สรุปผลมาตรการติดตามตรวจสอบผลกระทบสิ่งแวดล้อม โครงการ THE LINE PHAHONYOTHIN PARK (อาคาร B) (ระยะดำเนินการ) (ต่อ)

องค์ประกอบทางสิ่งแวดล้อม	พารามิเตอร์	สถานีตรวจวัด	ผลการปฏิบัติและรายละเอียดการปฏิบัติตามมาตรการ ✓ = ปฏิบัติ X = ไม่ได้ปฏิบัติ ○ = ปฏิบัติไม่ได้ ● = ปฏิบัติได้แต่ไม่มีประสิทธิภาพ ● = ยังไม่ถึงเวลาปฏิบัติ		เอกสารอ้างอิง	ปัญหา/ อุปสรรค/ แนวทางแก้ไข
7. คุณภาพน้ำที่ผ่านการบำบัด (ต่อ)	- จัดทำรายงานสรุปผลการ ทำงานของระบบบำบัดน้ำเสีย ในแต่ละเดือนตามแบบ ทส.2	- ซัลไฟด์ (Sulfide) ใช้วิธีการ ไตเตรท (Titrate) - ทีเคเอ็น (TKN) ใช้วิธีการเจ ลดาล์ (Kjeldahl) - น้ำมันและไขมัน (Fat, Oil and Grease) ใช้วิธีการสกัด ด้วยตัวทำละลายและแยกหา น้ำหนักของน้ำมันและไขมัน ทั้งนี้ให้เป็นไปตามประกาศ กระทรวงทรัพยากรธรรมชาติและ สิ่งแวดล้อม เรื่อง กำหนด มาตรฐานควบคุมการระบายน้ำ ทั้งจากอาคารบางประเภทและ บางขนาด (พ.ศ. 2548) หรือ วิธีการอื่นที่ คณะกรรมการ ควบคุมมลพิษเห็นชอบ				

ตารางที่ 3.4-1 สรุปผลมาตรการติดตามตรวจสอบผลกระทบสิ่งแวดล้อม โครงการ THE LINE PHAHONYOTHIN PARK (อาคาร B) (ระยะดำเนินการ) (ต่อ)

องค์ประกอบทางสิ่งแวดล้อม	พารามิเตอร์	สถานีตรวจวัด	ผลการปฏิบัติและรายละเอียดการปฏิบัติตามมาตรการ ✓ = ปฏิบัติ X = ไม่ได้ปฏิบัติ ○ = ปฏิบัติไม่ได้ ● = ปฏิบัติได้แต่ไม่มีประสิทธิภาพ ● = ยังไม่ถึงเวลาปฏิบัติ	เอกสารอ้างอิง	ปัญหา/อุปสรรค/แนวทางแก้ไข
7. คุณภาพน้ำที่ผ่านการบำบัด (ต่อ)	<u>พารามิเตอร์</u> - ตรวจสอบปริมาณไขมัน/น้ำมัน ที่บ่อดักไขมัน ถ้ามีมากให้ตักออก และประสานให้สำนักงานเขตจัดผู้เก็บขนต่อไป <u>ความถี่</u> - ทุกวัน ตลอดระยะเวลาเปิดดำเนินการ	จุดเก็บตัวอย่าง - บ่อดักไขมัน วิธีการตรวจสอบ - เป็นไปตามคู่มือแนวทางการจัดการน้ำมันและไขมันจากบ่อดักไขมัน และการนำไปใช้ประโยชน์จากกรมควบคุมมลพิษ (พ.ศ. 2551)	✓ - โครงการจัดให้มีเจ้าหน้าที่ทำการตักไขมันออกจากบ่อดักไขมัน เดือนละ 1 ครั้ง โดยทำการตักใส่ถุงดำ จากนั้นมัดปากถุงให้แน่นแล้วนำไปรวมไว้ยังห้องพัสดุของโครงการเพื่อรอการเก็บขนจากสำนักงานเขต	เอกสารแนบ 3	-
8. การระบายน้ำและป้องกันน้ำท่วม	<u>พารามิเตอร์</u> - รอยรั่วหรือรอยแตกหักของท่อระบายน้ำ <u>ความถี่</u> - อย่างน้อยเดือนละ 1 ครั้ง ตลอดระยะเวลาเปิดดำเนินการ	- ตรวจสอบการรั่วซึมหรือแตกของท่อระบายน้ำ	✓ - โครงการจัดให้มีเจ้าหน้าที่ทำการตรวจสอบท่อระบายน้ำและบ่อดักน้ำรอบโครงการอย่างสม่ำเสมอ หากพบว่าการรั่วหรือรอยแตกหัก จะดำเนินการซ่อมแซมหรือเปลี่ยนใหม่ทันที	เอกสารแนบ 3	-
	<u>พารามิเตอร์</u> - รางระบายน้ำและบ่อดักตะกอน <u>ความถี่</u> - ทุกวัน ตลอดระยะเวลาเปิดดำเนินการ	- ตรวจสอบรางระบายน้ำและบ่อดักตะกอน	✓ - โครงการจัดให้มีเจ้าหน้าที่ทำการตรวจสอบท่อระบายน้ำและบ่อดักน้ำรอบโครงการอย่างสม่ำเสมอ และมีแผนในการขุดลอกดินตะกอนปีละ 1 ครั้ง	เอกสารแนบ 3	-

ตารางที่ 3.4-1 สรุปผลมาตรการติดตามตรวจสอบผลกระทบสิ่งแวดล้อม โครงการ THE LINE PHAHONYOTHIN PARK (อาคาร B) (ระยะดำเนินการ) (ต่อ)

องค์ประกอบทางสิ่งแวดล้อม	พารามิเตอร์	สถานีตรวจวัด	ผลการปฏิบัติและรายละเอียดการปฏิบัติตามมาตรการ ✓ = ปฏิบัติ X = ไม่ได้ปฏิบัติ ○ = ปฏิบัติไม่ได้ ● = ปฏิบัติได้แต่ไม่มีประสิทธิภาพ ● = ยังไม่ถึงเวลาปฏิบัติ	เอกสารอ้างอิง	ปัญหา/อุปสรรค/แนวทางแก้ไข
9. การป้องกันอัคคีภัย	พารามิเตอร์ - อุปกรณ์ป้องกันอัคคีภัย <u>ความถี่</u> - ตรวจสอบอุปกรณ์ป้องกันอัคคีภัยประมาณ 2 ครั้ง/ปี - อบรมวิธีการใช้อุปกรณ์ของระบบป้องกันอัคคีภัยและการซ้อมแผนการหนีไฟอย่างน้อยปีละ 1 ครั้ง	- ตรวจสอบอุปกรณ์ป้องกันอัคคีภัยให้พร้อมใช้งานอยู่เสมอและจัดให้มีการอบรมวิธีการใช้อุปกรณ์ของระบบป้องกันอัคคีภัย	✓ - โครงการจัดให้มีการตรวจสอบระบบป้องกันและเตือนอัคคีภัยให้สามารถใช้งานเป็นประจำทุกเดือน หากพบว่าการเสียหายหรือใช้การไม่ได้ให้รีบดำเนินการแก้ไขทันทีและจัดให้มีการการอบรมและซักซ้อมแผนการอพยพคนกรณีเพลิงไหม้ปีละ 1 ครั้ง	เอกสารแนบ 2	-
10. การระบายอากาศ	พารามิเตอร์ - อุปกรณ์ที่ใช้ระบายอากาศ <u>ความถี่</u> - อย่างน้อยเดือนละ 1 ครั้ง ตลอดระยะเวลาเปิดดำเนินการ	- ตรวจสอบอุปกรณ์ที่ใช้ระบายอากาศให้สามารถใช้งานได้อยู่เสมอ	✓ - โครงการจัดให้มีเจ้าหน้าที่ทำการเดินตรวจสอบระบบระบายอากาศและช่องระบายอากาศให้อยู่ในสภาพดี ไม่มีสิ่งกีดขวางทุกวัน วันละ 3 รอบ และทำการ Preventive Maintenance (PM) เดือนละ 1 ครั้ง หากพบว่าการชำรุด จะดำเนินการซ่อมแซมหรือเปลี่ยนใหม่ทันที	เอกสารแนบ 3	-
11. การจราจร	พารามิเตอร์ - ทางเดินรถ และป้ายจราจรภายในโครงการ <u>ความถี่</u> - สัปดาห์ละ 1 ครั้ง ตลอดระยะเวลาเปิดดำเนินการ	- ตรวจสอบบริเวณถนนทางเดินรถและป้ายจราจรภายในโครงการให้มีสภาพดีอยู่เสมอ	✓ - โครงการจัดให้มีเจ้าหน้าที่ทำการตรวจสอบบริเวณถนนทางเดินรถ และป้ายจราจรภายในโครงการให้มีสภาพดีอยู่เสมอ หากพบว่าการชำรุดจะดำเนินการเปลี่ยนใหม่ทันที	เอกสารแนบ 3	-



ตารางที่ 3.4-1 สรุปผลมาตรการติดตามตรวจสอบผลกระทบสิ่งแวดล้อม โครงการ THE LINE PHAHONYOTHIN PARK (อาคาร B) (ระยะดำเนินการ) (ต่อ)

องค์ประกอบทางสิ่งแวดล้อม	พารามิเตอร์	สถานีตรวจวัด	ผลการปฏิบัติและรายละเอียดการปฏิบัติตามมาตรการ ✓ = ปฏิบัติ X = ไม่ได้ปฏิบัติ ○ = ปฏิบัติไม่ได้ ● = ปฏิบัติได้แต่ไม่มีประสิทธิภาพ ● = ยังไม่ถึงเวลาปฏิบัติ	เอกสารอ้างอิง	ปัญหา/อุปสรรค/แนวทางแก้ไข
12. การบดบังแสงแดด/การบดบังทิศทางลม/การบดบังคลื่นวิทยุ	<u>พารามิเตอร์</u> - ผู้พักอาศัยบริเวณใกล้เคียงโครงการ <u>ความถี่</u> - ตั้งแต่เปิดดำเนินการจนถึงภายหลังการก่อสร้างโครงการแล้วเสร็จเป็นเวลา 1 ปี	- จัดให้มีเจ้าหน้าที่รับเรื่องร้องเรียนและตรวจสอบผลกระทบที่เกิดขึ้น	✓ - โครงการจัดให้มีการจัดส่งหนังสือแจ้งไปยังผู้อาศัยโดยรอบโครงการ เพื่อแจ้งให้รับทราบเกี่ยวผลกระทบที่เกิดขึ้นจากการบดบังแสงแดด/การบดบังทิศทางลม/การบดบังคลื่นวิทยุ อันเนื่องมาจากอาคารของโครงการ และทำการชดเชยความเสียหายต่อผู้พักอาศัยในอาคารใกล้เคียงโครงการ โดยความรับผิดชอบจะสิ้นสุดลงหลังจากจดทะเบียนอาคารชุดแล้วเสร็จ 1 ปี (โครงการทำการจดทะเบียนอาคารชุดเมื่อวันที่ 15 พฤศจิกายน 2564)	-	-
13. สระว่ายน้ำ 13.1 คุณภาพน้ำในสระว่ายน้ำระบบคลอรีน	<u>พารามิเตอร์</u> - ความเป็นกรด-ด่าง (pH) - คลอรีนอิสระ (Free Chlorine) <u>ความถี่</u> - วันละ 2 ครั้ง ในช่วงก่อนเปิดและหลังปิดบริการ	- จุดเก็บตัวอย่าง 2 จุด คือ บริเวณน้ำลึก และบริเวณน้ำตื้น	✓ - โครงการจัดให้มีการวัดปริมาณความเป็นกรด-ด่าง (pH) และคลอรีนอิสระ (Free Chlorine) ในสระว่ายน้ำของโครงการวันละ 1 ครั้ง	เอกสารแนบ 3	-
	<u>พารามิเตอร์</u> - ปริมาณโคลิฟอร์มทั้งหมด (Total Coliform Bacteria) - ปริมาณฟิคอลโคลิฟอร์ม (Fecal Coliform Bacteria)	- จุดเก็บตัวอย่าง 2 จุด คือ บริเวณน้ำลึก และบริเวณน้ำตื้น เก็บตัวอย่างเพื่อตรวจวัดขณะที่มีผู้ใช้บริการสระว่ายน้ำมากที่สุด	✓ - โครงการจัดให้มีการวิเคราะห์คุณภาพน้ำสระว่ายน้ำของโครงการจำนวน 2 จุด คือ บริเวณน้ำลึก และบริเวณน้ำตื้น โดยมีพารามิเตอร์ตามที่ระบุไว้ในมาตรการฯ ในเดือนมกราคม - มิถุนายน พ.ศ. 2566 แสดงดังตารางที่ 3.5-3	เอกสารแนบ 4	-

ตารางที่ 3.4-1 สรุปผลมาตรการติดตามตรวจสอบผลกระทบสิ่งแวดล้อม โครงการ THE LINE PHAHONYOTHIN PARK (อาคาร B) (ระยะดำเนินการ) (ต่อ)

องค์ประกอบทางสิ่งแวดล้อม	พารามิเตอร์	สถานีตรวจวัด	ผลการปฏิบัติและรายละเอียดการปฏิบัติตามมาตรการ ✓ = ปฏิบัติ X = ไม่ได้ปฏิบัติ ○ = ปฏิบัติไม่ได้ ● = ปฏิบัติได้แต่ไม่มีประสิทธิภาพ ● = ยังไม่ถึงเวลาปฏิบัติ		เอกสารอ้างอิง	ปัญหา/อุปสรรค/แนวทางแก้ไข
13.1 คุณภาพน้ำในสระว่ายน้ำระบบคลอรีน (ต่อ)	- จุลินทรีย์หรือตัวบ่งชี้จุลินทรีย์ที่ทำให้เกิดโรค ได้แก่ <i>Escherichia coli</i> , <i>Staphylococcus aureus</i> และ <i>Pseudomonas aeruginosa</i> <u>ความถี่</u> - ทุก 1 เดือน ตลอดระยะเวลาเปิดดำเนินการ					
	<u>พารามิเตอร์</u> - คลอรีน ทั้งหมด (Total Chlorine) - คลอไรด์ (Chloride) - แอมโมเนีย (Ammonia) - ไนเตรท (Nitrate) <u>ความถี่</u> - ทุก 1 ปี ในช่วงก่อนเปิดและหลังปิดบริการ	- จุดเก็บตัวอย่าง 2 จุด คือ บริเวณน้ำลึก และบริเวณน้ำตื้นเก็บตัวอย่างเพื่อตรวจวัดขณะที่มีผู้ใช้บริการสระว่ายน้ำมากที่สุด	X	- โครงการยังไม่มีมีการตรวจวิเคราะห์ปริมาณคลอรีนทั้งหมด (Total Chlorine) คลอไรด์ (Chloride) แอมโมเนีย (Ammonia) และไนเตรท (Nitrate) ในตัวอย่างน้ำสระว่ายน้ำของโครงการ	-	ตารางที่ 4.1-3

ตารางที่ 3.4-1 สรุปผลมาตรการติดตามตรวจสอบผลกระทบสิ่งแวดล้อม โครงการ THE LINE PHAHONYOTHIN PARK (อาคาร B) (ระยะดำเนินการ) (ต่อ)

องค์ประกอบทางสิ่งแวดล้อม	พารามิเตอร์	สถานีตรวจวัด	ผลการปฏิบัติและรายละเอียดการปฏิบัติตามมาตรการ ✓ = ปฏิบัติ X = ไม่ได้ปฏิบัติ ○ = ปฏิบัติไม่ได้ ● = ปฏิบัติได้แต่ไม่มีประสิทธิภาพ ● = ยังไม่ถึงเวลาปฏิบัติ	เอกสารอ้างอิง	ปัญหา/อุปสรรค/แนวทางแก้ไข
13.2 โครงสร้างและความปลอดภัยบริเวณสระว่ายน้ำ	พารามิเตอร์ - รางระบายน้ำล้นให้มีฝาปิดแข็งแรงอยู่ในสภาพดี และไม่มีน้ำล้นออกจากราง - ป้ายบอกความลึกของสระว่ายน้ำให้อยู่ในสภาพดี และสามารถมองเห็นได้อย่างชัดเจน - หลอดไฟ/แสงสว่างให้เพียงพอทั่วบริเวณสระว่ายน้ำเพื่อให้มองเห็นได้ชัดเจนในกรณีที่มีการเปิดใช้สระในเวลากลางคืน - อ่างล้างมือ บริเวณล้างตัวก่อนลงสระว่ายน้ำ ที่ล้างเท้า ห้องเปลี่ยนเสื้อผ้า ตู้เก็บสิ่งของ ที่วางรองเท้า สำหรับผู้ใช้บริการให้อยู่ในสภาพดีเสมอ - ป้ายแสดงข้อปฏิบัติสำหรับผู้ใช้บริการติดไว้ในบริเวณสระว่ายน้ำให้มองเห็นชัดเจน และอยู่ในสภาพดีเสมอ	- ตรวจสอบภายในบริเวณสระว่ายน้ำและบริเวณโดยรอบสระว่ายน้ำทั้งหมด หากพบสภาพสระว่ายน้ำและอุปกรณ์ต่างๆ อยู่ในสภาพไม่สมบูรณ์ ชำรุดเสียหายให้รีบซ่อมแซมหรือปรับปรุงทันที	✓ - โครงการจัดให้มีเจ้าหน้าที่คอยตรวจสอบป้ายบอกความลึก หลอดไฟบริเวณสระว่ายน้ำ อ่างล้างมือ ห้องเปลี่ยนเสื้อผ้า ตู้เก็บสิ่งของ ที่วางรองเท้า ป้ายแสดงข้อปฏิบัติสำหรับผู้ใช้บริการติดไว้ในบริเวณสระว่ายน้ำ และห่วงชูชีพ ให้มีสภาพพร้อมใช้งานอยู่เสมอ และจัดให้มีเจ้าหน้าที่คอยตรวจสอบรางระบายน้ำรอบสระว่ายน้ำไม่ให้มีน้ำล้นออกมา	เอกสารแนบ 3	-

ตารางที่ 3.4-1 สรุปผลมาตรการติดตามตรวจสอบผลกระทบสิ่งแวดล้อม โครงการ THE LINE PHAHONYOTHIN PARK (อาคาร B) (ระยะดำเนินการ) (ต่อ)

องค์ประกอบทางสิ่งแวดล้อม	พารามิเตอร์	สถานีตรวจวัด	ผลการปฏิบัติและรายละเอียดการปฏิบัติตามมาตรการ ✓ = ปฏิบัติ X = ไม่ได้ปฏิบัติ ○ = ปฏิบัติไม่ได้ ● = ปฏิบัติได้แต่ไม่มีประสิทธิภาพ ● = ยังไม่ถึงเวลาปฏิบัติ		เอกสารอ้างอิง	ปัญหา/อุปสรรค/แนวทางแก้ไข
13.2 โครงสร้างและความปลอดภัยบริเวณสระว่ายน้ำ (ต่อ)	- ดูแลรักษาและทำความสะอาดห้องน้ำในบริเวณสระว่ายน้ำให้สะอาดอยู่เสมอ - อุปกรณ์ช่วยชีวิตประจำสระว่ายน้ำ เช่น โฟมช่วยชีวิต ห่วงชูชีพ และชุดปฐมพยาบาลให้อยู่ในสภาพที่พร้อมใช้งานได้ตลอดเวลา <u>ความถี่</u> - ทุกวัน ตลอดระยะเวลาเปิดดำเนินการ					
14. สุขภาพ	<u>พารามิเตอร์</u> - พื้นที่สีเขียวของโครงการ <u>ความถี่</u> - สัปดาห์ละ 1 ครั้ง ตลอดระยะเวลาเปิดดำเนินการ	- ดูแลรักษาให้มีสภาพดี และตัดตกแต่งกิ่งไม้ไม่ให้ล้ำเขตที่ดิน	✓	- โครงการจัดให้มีคนสวนคอยดูแลพื้นที่สีเขียวของโครงการให้มีสภาพสวยงาม สมบูรณ์อยู่เสมอ หากพบว่ามี การตายจะดำเนินการปลูกทดแทนต้นเดิมทันที	เอกสารแนบ 3	-
15. ความปลอดภัยของผู้ได้รับผลกระทบจากการเปิดดำเนินการของโครงการ	<u>พารามิเตอร์</u> - ผู้ได้รับผลกระทบจากการเปิดดำเนินการของโครงการ <u>ความถี่</u> - ตลอดระยะเวลาเปิดดำเนินการ	- ติดตั้งกล่องรับฟังความคิดเห็นบริเวณป้อมยาม	✓	- โครงการจัดให้มีการรับเรื่องร้องเรียนและความคิดเห็น บริเวณสำนักงานนิติบุคคลอาคารชุดของอาคารตลอดระยะเวลาเปิดดำเนินการ	-	-

### 3.5 ผลการวิเคราะห์คุณภาพสิ่งแวดล้อมตามมาตรการติดตามตรวจสอบผลกระทบสิ่งแวดล้อม

ตามมาตรการติดตามตรวจสอบผลกระทบสิ่งแวดล้อมโครงการ THE LINE PHAHONYOTHIN PARK (อาคาร B) ระบุให้มีการตรวจวิเคราะห์คุณภาพสิ่งแวดล้อม จำนวน 2 ครั้ง คือ คุณภาพน้ำเสีย และคุณภาพน้ำระย่ายน้ำ

#### 3.5.1 ขอบเขตการตรวจวัดคุณภาพสิ่งแวดล้อม


มาตรการติดตามตรวจสอบผลกระทบสิ่งแวดล้อมของโครงการ THE LINE PHAHONYOTHIN PARK (อาคาร B) ระบุให้ดำเนินการตรวจวัดคุณภาพน้ำทิ้ง ทั้งหมด 2 สถานี จุดระบายน้ำออกจากระบบบำบัดน้ำเสีย และบ่อกักน้ำสุดท้ายของระบบระบายน้ำของโครงการก่อนระบายลงสู่ระบบระบายน้ำบริเวณด้านหน้าโครงการ ความถี่เดือนละ 1 ครั้ง ตลอดระยะเวลาเปิดดำเนินการ โดยมีพารามิเตอร์ที่ตรวจวิเคราะห์ จำนวนทั้งหมด 7 พารามิเตอร์ ได้แก่ pH, BOD, Suspended Solids, Total Dissolved Solide, Sulfide, TKN, และ Oil & Grease

#### 3.5.2 วิธีการตรวจวัดและวิธีการวิเคราะห์

บริษัทผู้เก็บและวิเคราะห์ตัวอย่างจะนำตัวอย่างทั้งหมดแช่ในถังน้ำแข็งเพื่อรักษาสภาพก่อนนำมาวิเคราะห์ในห้องปฏิบัติการภายใน 24 ชั่วโมง บริษัทฯ ได้ปิดฉลากแสดงรายละเอียดของตัวอย่างโดยละเอียด พร้อมทั้งจัดบันทึกข้อมูลในแบบกำกับตัวอย่าง ที่ใช้ควบคุมคุณภาพภายนอกห้องปฏิบัติการวิเคราะห์ และนำส่งไปวิเคราะห์ยังห้องปฏิบัติการ โดยการเก็บตัวอย่างและวิเคราะห์คุณภาพน้ำดำเนินการตามมาตรฐานที่กำหนดไว้ใน Standard Method for the Examination of Water and Wastewater ฉบับปีล่าสุด ของ American Public Health Association ซึ่งเป็นมาตรฐานวิธีการวิเคราะห์คุณภาพน้ำที่ได้รับการยอมรับกันโดยทั่วไป ตำแหน่งการเก็บตัวอย่างและวิธีการตรวจวิเคราะห์น้ำทิ้ง แสดงดังตารางที่ 3.5-1 และภาพที่ 3.5-1

### ตารางที่ 3.5-1 วิธีวิเคราะห์คุณภาพสิ่งแวดล้อม

จุดตรวจวัด	ดัชนีที่วิเคราะห์วิธีการ	ตรวจวัดและวิเคราะห์	วันที่ตรวจวัด
- จุดระบายน้ำออกจากระบบ บำบัดน้ำเสีย - บ่อพักน้ำสุดท้ายของระบบ ระบายน้ำของโครงการก่อน ระบายลงสู่ระบบระบายน้ำบริเวณ ด้านหน้าโครงการ	- pH	- Electrometric Method	31/1/2566
	- BOD	- 5 Day BOD Membrane Electrode	8/2/2566
	- Suspended Solid	- Dried at 103-105°C	8/3/2566
	- Total Dissolved Solide	- Dried at 180°C	18/4/2566
	- Sulfide	- Iodometric Method	17/5/2566
- สระว่ายน้ำบริเวณส่วนลึก - สระว่ายน้ำบริเวณส่วนตื้น	- TKN	- Macro-Kjeldahl Method	13/6/2566
	- Oil & Grease	- Partition - gravimetric method	
	- Total Coliform Bacteria	- MPN Method	
	- Fecal Coliform Bacteria	- MPN Method	
	- <i>Escherichia coli</i>	- MPN Method	
	- <i>Staphylococcus aureus</i>	- Membrane Filtration Method	
	- <i>Pseudomonas aeruginosa</i>	- Membrane Filtration Method	



บ่อพักน้ำสุดท้าย



สระว่ายน้ำจุดตื้น



สระว่ายน้ำจุดลึก

ภาพที่ 3.5-1 จุดเก็บน้ำตัวอย่างในพื้นที่โครงการ

### 3.5.3 ผลการวิเคราะห์คุณภาพน้ำทิ้ง

โครงการ THE LINE PHAHONYOTHIN PARK (อาคาร B) ทำการวิเคราะห์คุณภาพน้ำทิ้งในเดือนมกราคม - มิถุนายน พ.ศ. 2566 โดยมีพารามิเตอร์ทั้งหมด 8 พารามิเตอร์ ได้แก่ pH, BOD, Suspended Solids, Total Dissolved Solide, Settleable Solide, Sulfide, TKN, และ Oil & Grease โดยมีการตรวจวัดคุณภาพน้ำทิ้งจำนวน 1 สถานี ได้แก่ บ่อพักน้ำสุดท้ายก่อนระบายลงสู่ระบบระบายน้ำบริเวณด้านหน้าโครงการ ความถี่เดือนละ 1 ครั้ง โดยมีผลการวิเคราะห์แสดงดังตารางที่ 3.5-2

### 3.5.4 อภิปรายผลการวิเคราะห์คุณภาพน้ำทิ้ง

จากการวิเคราะห์คุณภาพน้ำทิ้งจากระบบบำบัดน้ำเสียของ โครงการ THE LINE PHAHONYOTHIN PARK (อาคาร B) พบว่า ผลการวิเคราะห์คุณภาพน้ำทิ้งบริเวณบ่อพักน้ำสุดท้าย พารามิเตอร์ส่วนใหญ่มีค่าอยู่ในเกณฑ์ มาตรฐานควบคุมการระบายน้ำทิ้งจากอาคารประเภท ก ตามประกาศกระทรวงทรัพยากรธรรมชาติและสิ่งแวดล้อม พ.ศ. 2548 ยกเว้นค่า BOD ในบางเดือน แสดงดังตารางที่ 3.5-3 และภาพที่ 3.5-2

ตารางที่ 3.5-2 ผลการตรวจวิเคราะห์คุณภาพน้ำทิ้งจากระบบบำบัดน้ำเสีย

สถานีตรวจวัด	วันที่ตรวจวัด	ผลการวิเคราะห์คุณภาพน้ำทิ้งของโครงการ							
		pH	BOD (mg/l)	TDS (mg/l)	SS (mg/l)	Sett. S (mg/l)	Sulfide (mg/l)	TKN (mg/l)	O&G (mg/l)
บ่อพักน้ำสุดท้าย	31/1/2566	6.6	18.6	252	27.5	<0.1	<1.0	6.4	<5.0
	8/2/2566	5.9	16.6	318	15.0	<0.1	<1.0	6.2	<5.0
	8/3/2566	6.4	30.8	366	26.5	<0.1	<1.0	3.9	N.D.
	18/4/2566	6.4	24.8	290	14.5	<0.1	<1.0	4.1	N.D.
	17/5/2566	6.5	12.2	334	13.5	<0.1	<1.0	4.3	N.D.
	13/6/2566	5.2	14.2	158	24	<0.1	<1.0	8.3	N.D.
มาตรฐาน*		5.0 - 9.0	20	500	30	0.5	1.0	35	20

หมายเหตุ : \* ประกาศกระทรวงทรัพยากรธรรมชาติและสิ่งแวดล้อม เรื่อง กำหนดมาตรฐานควบคุมการระบายน้ำทิ้งจากอาคารบางประเภทและบางชนิด ลงวันที่ 7 พฤศจิกายน 2548 ประกาศในราชกิจจานุเบกษาเล่มที่ 122 ตอนที่ 125 ง วันที่ 29 ธันวาคม 2548 (ประเภท ก)

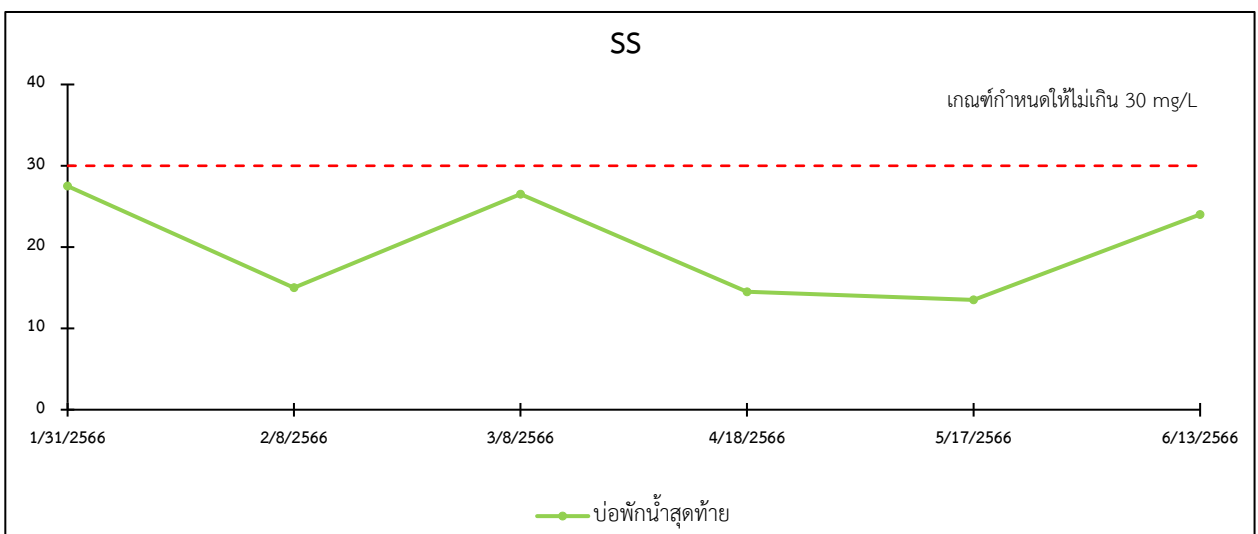
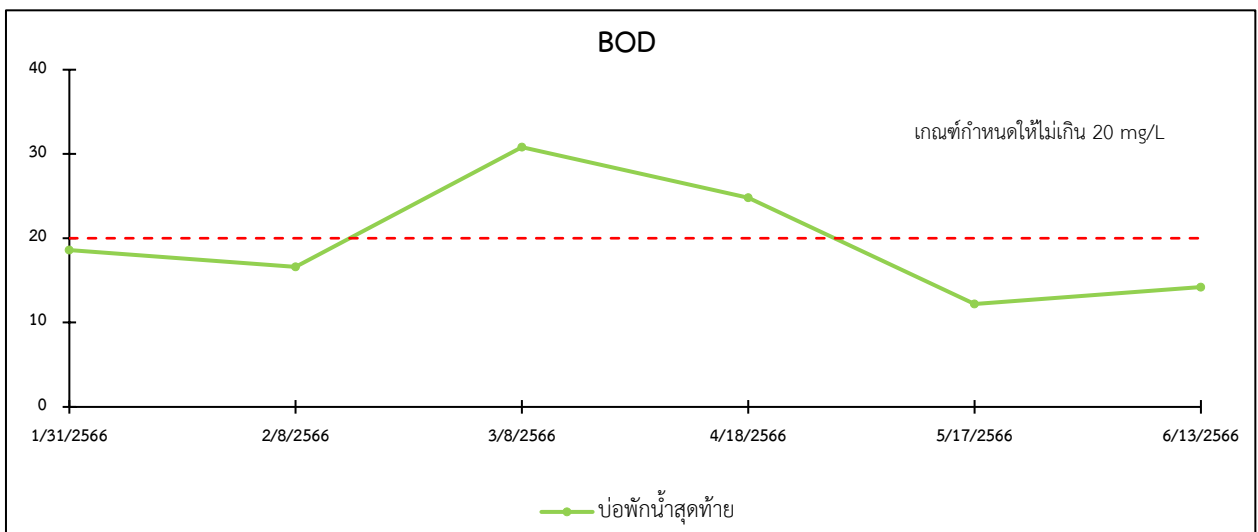
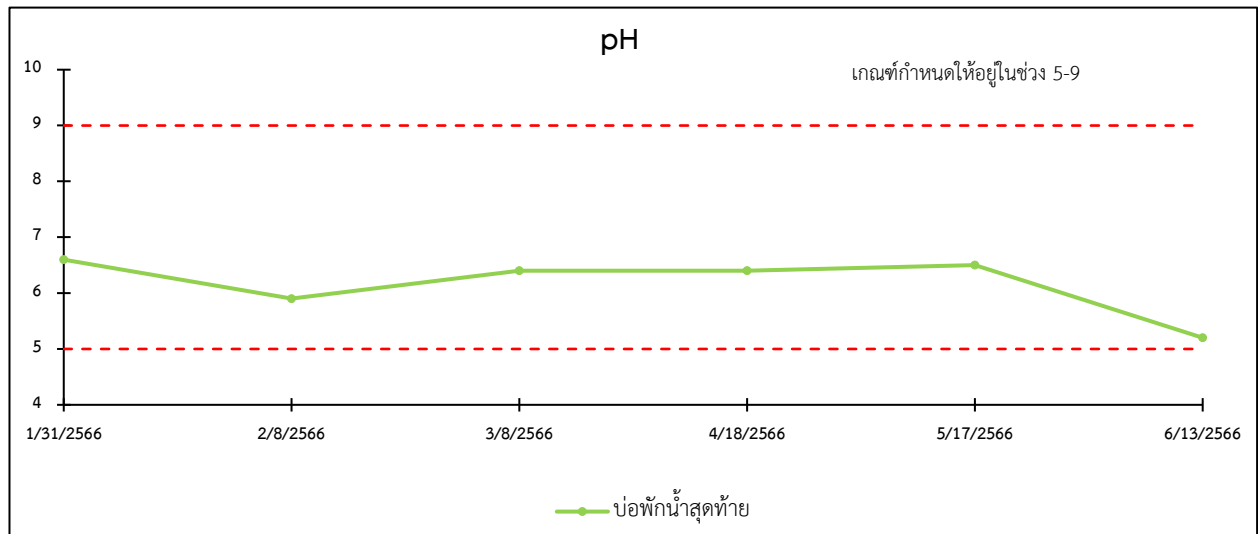
SS = Suspended Solid

TDS = Total Dissolved Solide

O&G = Oil & Grease

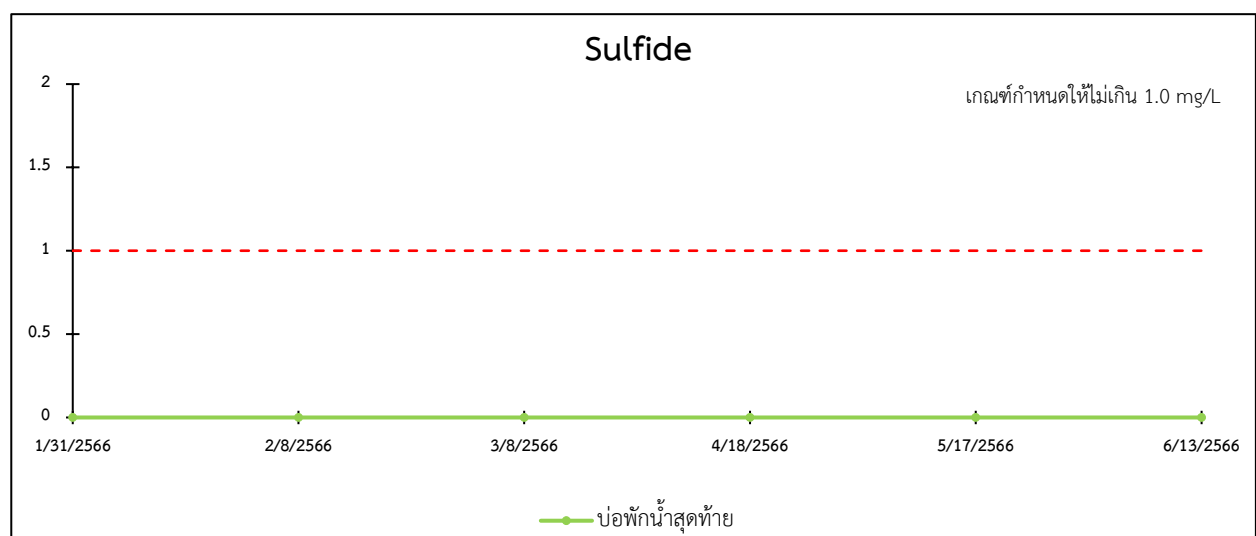
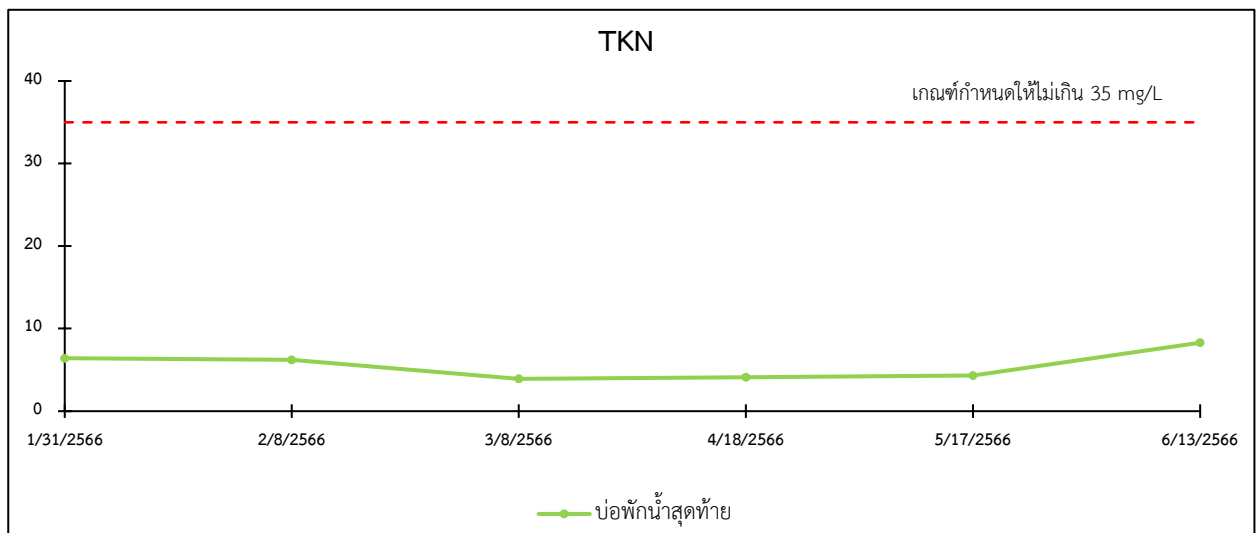
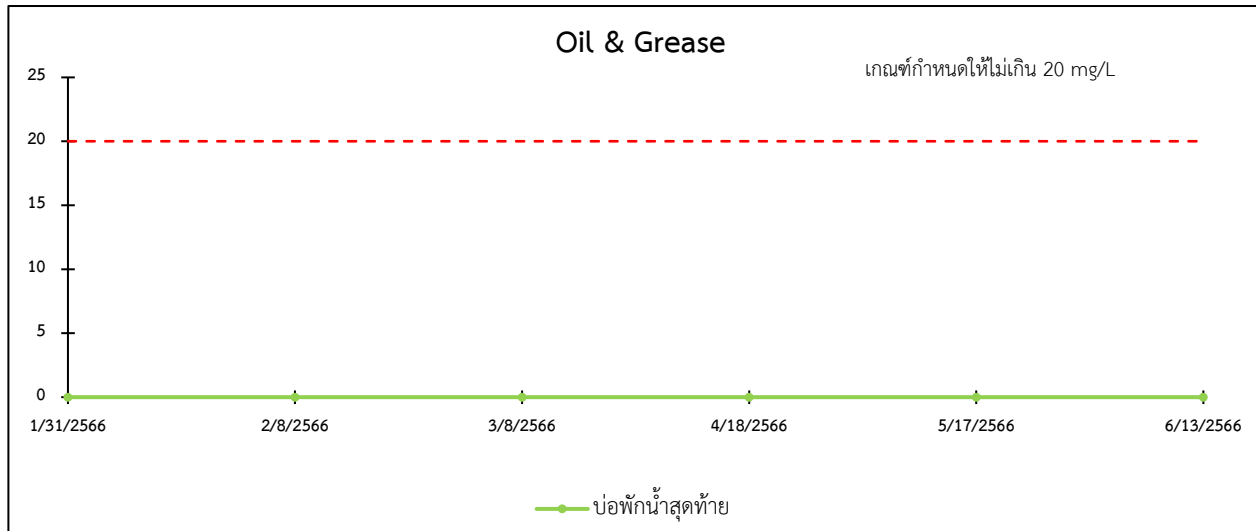
Sett. S = Settleable Solids

N.D. = Not Detected

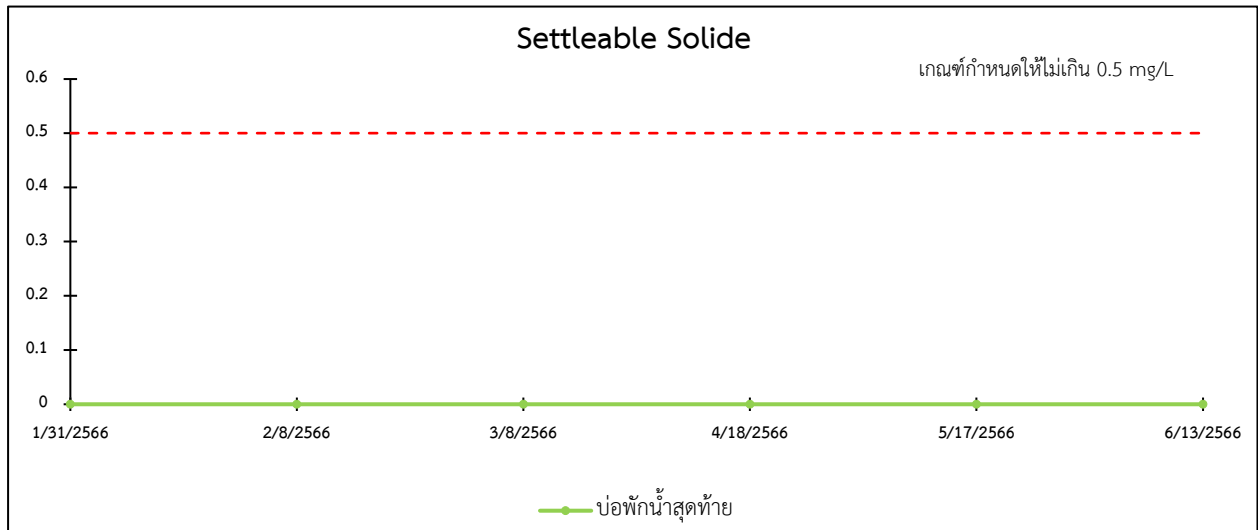
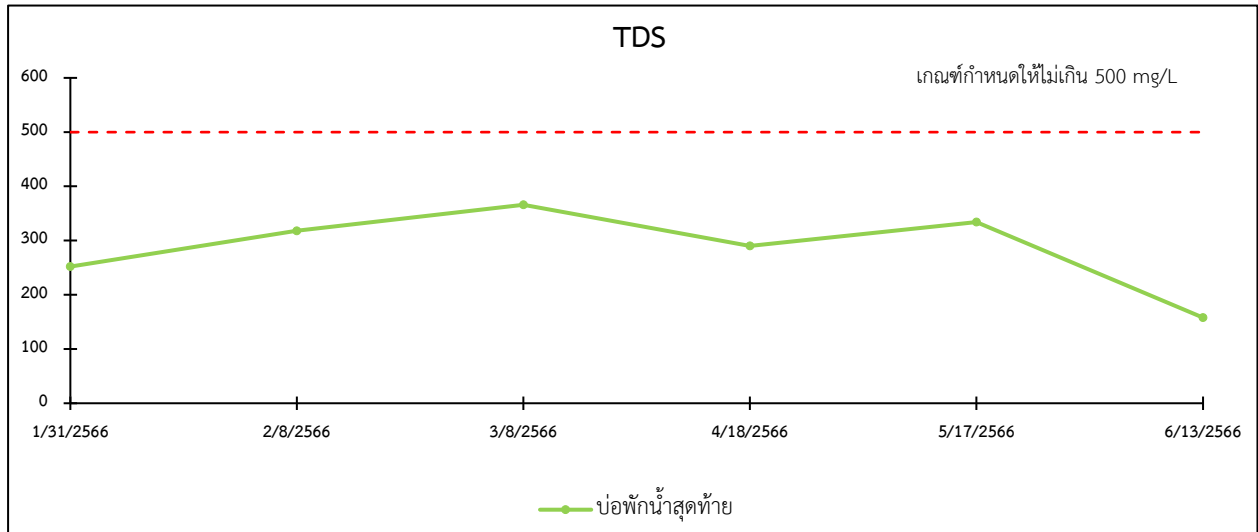


ภาพที่ 3.5-2 กราฟเปรียบเทียบผลการวิเคราะห์คุณภาพน้ำจากระบบบำบัดน้ำเสียของโครงการ





ภาพที่ 3.5-2 กราฟเปรียบเทียบผลการวิเคราะห์คุณภาพน้ำจากระบบบำบัดน้ำเสียของโครงการ (ต่อ)



ภาพที่ 3.5-2 กราฟเปรียบเทียบผลการวิเคราะห์คุณภาพน้ำจากระบบบำบัดน้ำเสียของโครงการ (ต่อ)

### 3.5.5 ผลการตรวจวัดคุณภาพน้ำในสระว่ายน้ำ

โครงการ THE LINE PHAHONYOTHIN PARK (อาคาร B) ทำการวิเคราะห์คุณภาพน้ำสระว่ายน้ำ ในเดือนมกราคม - มิถุนายน 2566 โดยมีพารามิเตอร์ทั้งหมด 5 พารามิเตอร์ ได้แก่ Total Coliform Bacteria, Fecal Coliform Bacteria และจุลินทรีย์ที่ทำให้เกิดโรค ได้แก่ *Escherichia coli*, *Staphylococcus aureus*, *Pseudomonas aeruginosa* โดยมีผลการวิเคราะห์แสดงดังตารางที่ 3.5-3

### 3.5.6 อภิปรายผลการวิเคราะห์คุณภาพน้ำสระว่ายน้ำ

จากการวิเคราะห์คุณภาพน้ำสระว่ายน้ำของโครงการ THE LINE PHAHONYOTHIN PARK (อาคาร B) พบว่า ทุกพารามิเตอร์มีค่าอยู่ในเกณฑ์มาตรฐานอ้างอิงตามพระราชบัญญัติการสาธารณสุข พ.ศ. 2535 เรื่อง การควบคุมการประกอบกิจการสระว่ายน้ำ หรือกิจการอื่นๆ ในทำนองเดียวกัน แสดงดังตารางที่ 3.5-3

ตารางที่ 3.5-3 ผลการตรวจวิเคราะห์คุณภาพน้ำสระว่ายน้ำ

สถานีตรวจวัด	วันที่ตรวจวัด	ผลการวิเคราะห์คุณภาพน้ำสระว่ายน้ำของโครงการ				
		TCB (MPN/100ml)	FCB (MPN/100ml)	E. Coli (/100 ml)	S. aureus (/100 ml)	P. aeruginosa (/100 ml)
สระว่ายน้ำบริเวณ ส่วนลึก	31/1/2566	<1.8	Not Detectable	Not Detectable	Not Detectable	Not Detectable
	8/2/2566	<1.8	Not Detectable	Not Detectable	Not Detectable	Not Detectable
	8/3/2566	<1.8	Not Detectable	Not Detectable	Not Detectable	Not Detectable
	18/4/2566	<1.8	Not Detectable	Not Detectable	Not Detectable	Not Detectable
	17/5/2566	<1.8	Not Detectable	Not Detectable	Not Detectable	Not Detectable
	13/6/2566	<1.8	Not Detectable	Not Detectable	Not Detectable	Not Detectable
สระว่ายน้ำบริเวณ ส่วนตื้น	31/1/2566	<1.8	Not Detectable	Not Detectable	Not Detectable	Not Detectable
	8/2/2566	<1.8	Not Detectable	Not Detectable	Not Detectable	Not Detectable
	8/3/2566	<1.8	Not Detectable	Not Detectable	Not Detectable	Not Detectable
	18/4/2566	<1.8	Not Detectable	Not Detectable	Not Detectable	Not Detectable
	17/5/2566	<1.8	Not Detectable	Not Detectable	Not Detectable	Not Detectable
	13/6/2566	<1.8	Not Detectable	Not Detectable	Not Detectable	Not Detectable
มาตรฐาน*		Not Detectable	Not Detectable	Not Detectable	Not Detectable	Not Detectable

หมายเหตุ : \* ค่ามาตรฐานตามคำแนะนำของคณะกรรมการสาธารณสุข ฉบับที่ 1/2550 เรื่อง การควบคุมการประกอบกิจการว่ายน้ำหรือกิจการอื่นๆ ในทำนองเดียวกัน

TCB = Total Coliform Bacteria

FCB = Fecal Coliform Bacteria

E. Coli = *Escherichia coli*

S. aureus = *Staphylococcus aureus*

P. aeruginosa = *Pseudomonas aeruginosa*